

Hinweise zum *Schulmanager Online* für Eltern und Schüler

Um den Schulalltag zu organisieren und die Kommunikation zwischen Lehrkräften, Eltern, Verwaltung und Schulleitung zu vereinfachen, setzt unsere Schule das Online-Portal Schulmanager Online ein.

Das Portal bietet Ihnen folgende Möglichkeiten:



Digitale Elternbriefe

Erhalten Sie Elternbriefe per E-Mail oder Android-App. Den Erhalt der Informationen bestätigen Sie einfach per Klick auf einen Link am Ende der E-Mail.

Kalender

Im Kalender finden Sie die schulischen Veranstaltungen, die Ihr Kind betreffen. Diese Termine können Sie in Ihren Kalender am Computer, Smartphone oder Tablet abonnieren.

Klassenarbeiten

Rufen Sie die Termine der angesagten Leistungsnachweise ab.

Krankmeldung

Melden Sie Ihr Kind mit wenigen Klicks online krank, wodurch der Anruf in der Schule entfällt. Eine schriftliche Entschuldigung ist weiterhin innerhalb von drei Tagen beim Klassenleiter abzugeben.

Antrag auf Beurlaubung

Aus wichtigen Gründen (z. B. Führerscheinprüfung) können Sie eine Beurlaubung vom Unterricht beantragen.

Stunden- und Vertretungsplan

Rufen Sie jederzeit den tagesaktuellen Stunden- und Vertretungsplan ab.

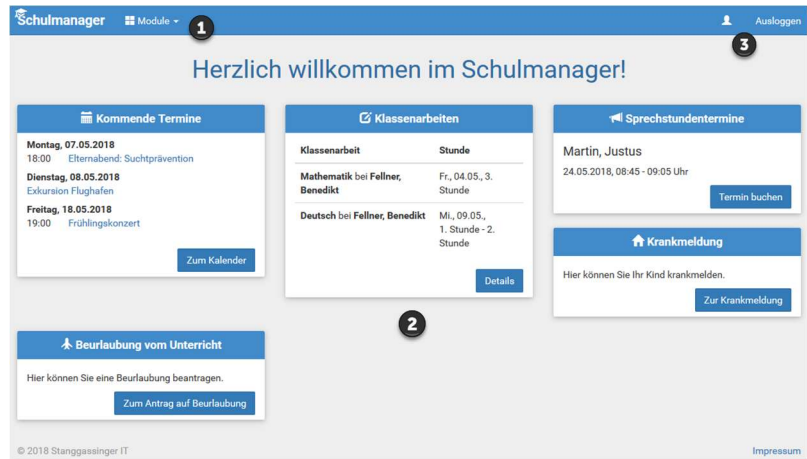
Dokumente

Rufen Sie verschiedene Informationen zum Schulbetrieb in digitaler Form ab:
Sprechstundenplan, Hausaufgabenordnung, ...

Diesen Service können Sie auf Ihrem Computer, Tablet und Smartphone nutzen. Er ist für Sie als Eltern – abgesehen von eventuell anfallenden Internetverbindungskosten – kostenlos.

So ist Schulmanager Online aufgebaut

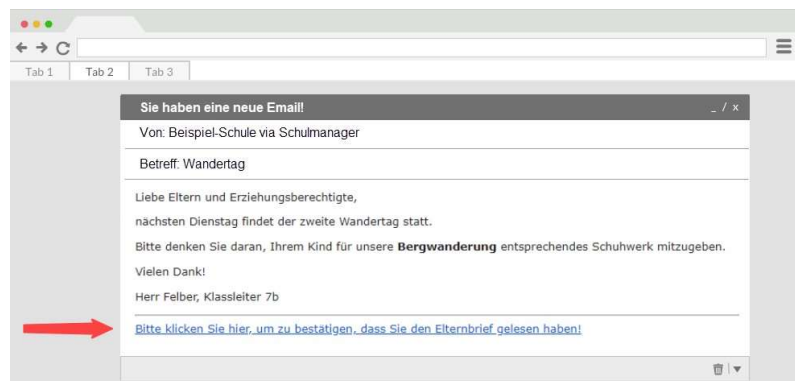
- 1 Über das Hauptmenü „Module“ haben Sie Zugriff auf alle Funktionen des Schulmanagers.
- 2 Die Kacheln zeigen aktuelle Informationen. Mit ihnen gelangen Sie schnell zu den wichtigsten Funktionen.
- 3 Rechts oben finden Sie Benachrichtigungen und können Ihr Benutzerkonto verwalten.



Elternbriefe lesen

Neue Elternbriefe erhalten Sie per E-Mail. Bitte klicken Sie auf den Link am Ende der E-Mail, um zu bestätigen, dass Sie die Informationen erhalten haben.

Auch nach dem Login im Schulmanager sehen Sie auf der Startseite neue Elternbriefe.



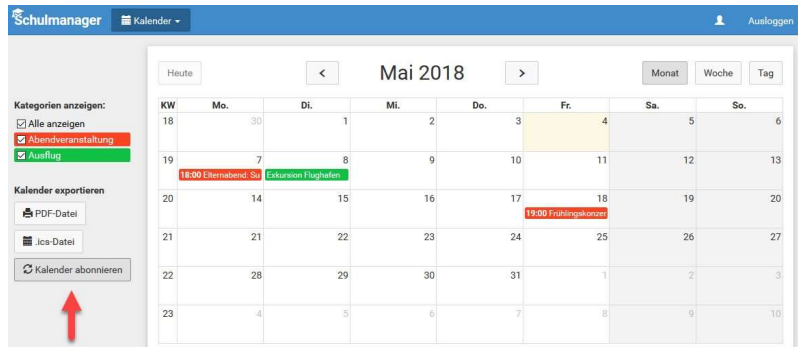
Bereits gelesene Elternbriefe können Sie jederzeit über den Menüpunkt „Elternbriefe“ aufrufen und Anhänge wie schriftliche TeilnahmeGenehmigungen erneut herunterladen.



Den Kalender abonnieren

Sie können den Kalender des Schulmanagers in Ihrem Smartphone, Tablet oder einem Kalender-Programm wie Microsoft Outlook™ kostenlos abonnieren.

Jederzeit sehen Sie automatisch die aktuellen Termine Ihres Kindes in Ihrem gewohnten Kalender.

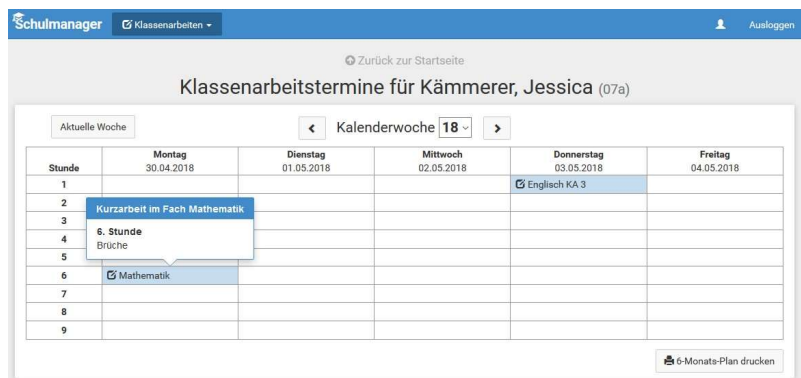


Die Abo-Adresse und weitere Informationen finden Sie im Menüpunkt „Kalender“ links über den Button „Kalender abonnieren“. Unterstützung mit Ihrer individuellen Kalender-App finden Sie im jeweiligen Hilfebereich Ihrer App oder Ihres Betriebssystems.

Termine für Klassenarbeiten (Schulaufgaben, Kurzarbeiten, Klausuren, ...) einsehen

Auf der Startseite finden Sie eine Kachel mit den anstehenden Klassenarbeiten Ihres Kindes.

Im Menüpunkt „Klassenarbeiten“ können Sie in eine Wochenansicht wechseln. Dort sehen Sie Details zur Klassenarbeit und können den Plan als PDF-Datei speichern.



Ihr Kind als krankmelden

Über den Menüpunkt „Krankmeldung“ können Sie Ihr Kind als krankmelden.

- 1 Im ersten Abschnitt können Sie Ihr Kind krankmelden. Geben Sie dabei den voraussichtlichen Zeitraum an und reichen die Krankmeldung mit dem Klick auf den Button ein.

Schulmanager | Krankmeldung | Zurück zur Startseite | Ausloggen

Krankmeldung

Neue Krankmeldung

Schüler: Kämmerer, Jessica

Von: 10.05.2018 | Bis: 10.05.2018

Krankmeldung einreichen

Krankmeldungen

Status: ⚠ Schriftliche Entschuldigung fehlt noch

Formular ausdrucken

Bitte drucken Sie dann das Entschuldigungsformular aus und geben es Ihrem Kind unterschrieben mit, wenn es wieder gesund ist; alternativ: formlose unterschriebene Krankmeldung.

- 2 Sobald Sie erstmals eine Krankmeldung abgegeben haben, sehen Sie im zweiten Abschnitt eine Liste der bereits erfolgten Krankmeldungen.

Bei Bedarf können Sie das schriftliche Entschuldigungsformular nochmals ausdrucken.

Schulmanager | Krankmeldung | Zurück zur Startseite | Ausloggen

Krankmeldung

Neue Krankmeldung

✓ Die Krankmeldung wurde entgegengenommen.

Bitte drucken Sie jetzt das schriftliche Entschuldigungsformular aus:

Entschuldigungsformular ausdrucken

Eine Beurlaubung beantragen

Über den Menüpunkt „Beurlaubung“ können Sie Beurlaubungen für Ihr Kind beantragen.

- 1 Im ersten Abschnitt können Sie einen Antrag auf Beurlaubung einreichen. Geben Sie dazu den Zeitraum sowie eine Begründung ein und klicken Sie auf „Antrag einreichen“. Drucken Sie anschließend den schriftlichen Antrag aus, unterschreiben und geben ihn im Sekretariat ab.

Schulmanager | Beurlaubung | Zurück zur Startseite | Ausloggen

Antrag auf Beurlaubung

Schüler: Kämmerer, Jessica

Von: 10.05.2018 | 08:00 | Bis: 10.05.2018 | 10:30

Ganztätig:

Begründung: Führerscheinprüfung

Antrag einreichen

Vergangene Anträge

Schüler	Von	Bis	Status
Kämmerer, Jessica	07.05.2018 10:00	07.05.2018 13:00	⚙ Noch nicht bearbeitet

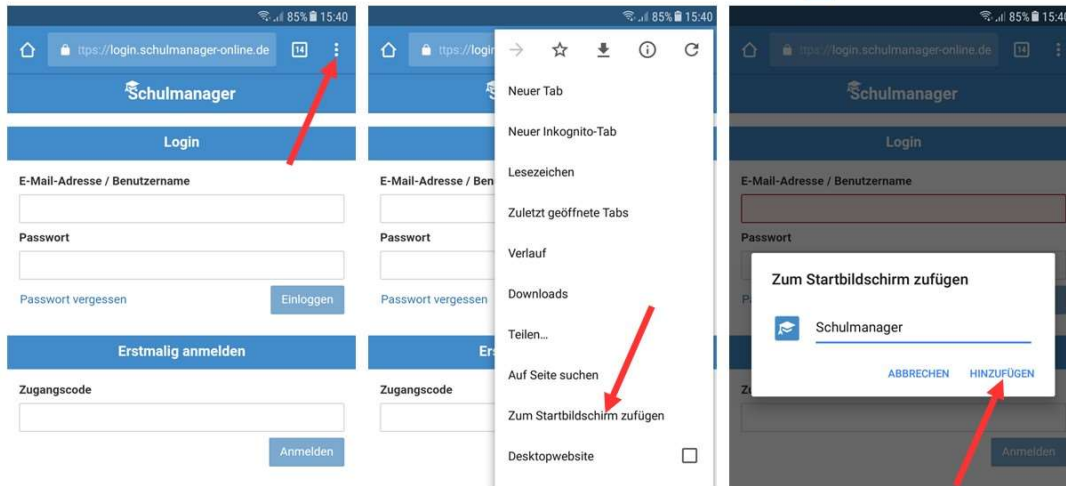
Antrag ausdrucken

Progressive Web App installieren: Android-Geräte

Öffnen Sie den Chrome-Browser (🌐) und geben Sie ein:
<https://login.schulmanager-online.de>
 Tippen Sie dann rechts oben auf das Symbol mit den drei Punkten.

Das Menü öffnet sich. Tippen Sie auf "Zum Startbildschirm hinzufügen".

Tippen Sie auf "HINZUFÜGEN". Jetzt erscheint auf Ihrem Startbildschirm ein Schulmanager-Symbol, über das Sie die App öffnen können.



Progressive Web App installieren: iPhones und iPads

Öffnen Sie den Safari-Browser (🌐) und geben Sie ein:
<https://login.schulmanager-online.de>
 Tippen Sie dann in der unteren Leiste auf das mittlere Symbol.

Das Menü öffnet sich. Tippen Sie auf "Zum Home-Bildschirm".

Tippen Sie auf "Hinzufügen". Jetzt erscheint auf Ihrem Home-Bildschirm ein Schulmanager-Symbol, über das Sie die App öffnen können.

